

ПРИЛОЖЕНИЕ
к Порядку составления и утверждения
отчета о результатах деятельности
муниципального учреждения и об
использовании закрепленного за ним
муниципального имущества

ОТЧЕТ
о результатах деятельности муниципального учреждения
города Бердска и об использовании закрепленного за ним муниципального имущества
за 2023 год

Учреждение	Муниципальное автономное общеобразовательное учреждение «Лицей № 7»	Дата	КОДЫ
		01.01.2024	
Учредитель	Администрация города Бердска	ИНН	5445116256
		КПП	544501001
Главный распорядитель бюджетных средств	Муниципальное казенное учреждение "Управление образования и молодежной политики" города Бердска	Глава по БК	017
		по ОКТМО	50708000
Периодичность: годовая			
Единица измерения: руб.			

РАЗДЕЛ I. РЕЗУЛЬТАТ ДЕЯТЕЛЬНОСТИ МУНИЦИПАЛЬНОГО УЧРЕЖДЕНИЯ

1. Сведения об исполнении муниципального задания на оказание муниципальных услуг (выполнение работ):

№ п/п	Наименование показателя	Количество, единица измерения	Утверждено в муниципальном задании	Исполнено на отчетную дату	% выполнения	Допустимое (возможное) отклонение	Причина отклонения, превышающее допустимое (возможное) отклонение
1	2	3	4	5	6	7	8
	Уровень освоения обучающимися основной общеобразовательной программы начального общего образования по завершении первой ступени общего образования	Процент	100	97	97	5	

	<p>Полнота реализации основной общеобразовательной программы начального общего образования</p>	Процент	100	100	100	100	
2	<p>Уровень соответствия учебного плана общеобразовательного учреждения требованиям федерального базисного учебного плана</p>	Процент	100	100	100	100	
3	<p>Доля родителей (законных представителей), удовлетворенных условиями и качеством предоставляемой услуги</p>	Процент	100	100	100	100	
4		Процент	100	100	100	100	

5	Доля своевременно устраненных общеобразовательным учреждением нарушений, выявленных в результате проверок органами исполнительной власти субъектов Российской Федерации, осуществляющими функции по контролю и надзору в сфере образования	Процент	100	100	100	100	
6	Доля учителей с высшим образованием в общей численности учителей общеобразовательного учреждения	Процент	93	92	99	5	
7	Доля учителей с высшей квалификационной категорией в общей численности учителей общеобразовательного учреждения	Процент	64	80	100		

8	Доля учителей в возрасте до 30 лет в общей численности учителей общеобразовательного учреждения	Процент	14	20	100		
9	Доля учителей, преподающих предметы по специальности в соответствии с дипломом (в том числе о переподготовке), в общей численности учителей общеобразовательного учреждения	Процент	93	100	100		
10	Образовательная программа начального общего образования. Число обучающихся	Человек	325	324	99	5	
11	Уровень освоения обучающимися основной общеобразовательной программы основного общего образования по завершении второй ступени общего образования	Процент	100	99	99	5	

12	<p>Полнота реализации основной общеобразовательной программы основного общего образования</p> <p>Процент</p>	100	100	100	
13	<p>Уровень соответствия учебного плана общеобразовательного учреждения требованиям федерального базисного учебного плана</p> <p>Процент</p>	100	100	100	
14	<p>Доля родителей (законных представителей), удовлетворенных условиями и качеством предоставляемой услуги</p> <p>Процент</p>	100	100	100	

	Доля своевременно устраненных общеобразовательным учреждением нарушений, выявленных в результате проверок органами исполнительной власти субъектов Российской Федерации, осуществляющими функции по контролю и надзору в сфере образования	Процент	100	100	100	
15		Процент	94	94,4	100	
16	Доля учителей с высшим образованием в общей численности учителей общеобразовательного учреждения	Процент				

	Доля учителей с высшей квалификационной категорией в общей численности учителей общеобразовательного учреждения	Процент	49	66,7	100		
17	Доля учителей в возрасте до 30 лет в общей численности учителей общеобразовательного учреждения	Процент	14	11	79		

19	Доля учителей, преподающих предметы по специальности в соответствии с дипломом (в том числе о переподготовке), в общей численности учителей общеобразовательного учреждения	Процент	94	100	100		
20	Образовательная программа основного общего образования. Число обучающихся	Человек	468	467	99	5	
21	Уровень освоения обучающимися основной общеобразовательной программы среднего общего образования по завершении первой ступени общего образования	Процент	100	100	100		

	Полнота реализации основной общеобразовательной программы среднего общего образования	Процент	100	100	100		
22	Уровень соответствия учебного плана общеобразовательного учреждения требованиям федерального базисного учебного плана	Процент	100	100	100		
23	Доля родителей (законных представителей), удовлетворенных условиями и качеством предоставляемой услуги	Процент	100	100	100		
24		Процент	100	100	100		

	<p>Доля своевременно устраненных общеобразовательным учреждением нарушений, выявленных в результате проверок органами исполнительной власти субъектов Российской Федерации, осуществляющими функции по контролю и надзору в сфере образования</p>	<p>Процент</p>	<p>100</p>	<p>100</p>	<p>100</p>	<p>100</p>	<p>100</p>	<p>100</p>
<p>25</p>								
	<p>Доля учителей с высшим образованием в общей численности учителей общеобразовательного учреждения</p>	<p>Процент</p>	<p>100</p>	<p>100</p>	<p>100</p>	<p>100</p>	<p>100</p>	<p>100</p>
<p>26</p>								
	<p>Доля учителей с высшей квалификационной категорией в общей численности учителей общеобразовательного учреждения</p>	<p>Процент</p>	<p>50</p>	<p>100</p>	<p>100</p>	<p>100</p>	<p>100</p>	<p>100</p>
<p>27</p>								

28	Доля учителей в возрасте до 30 лет в общей численности учителей общеобразовательного учреждения	Процент	0	0			
29	Доля учителей, преподающих предметы по специальности в соответствии с дипломом (в том числе о переподготовке), в общей численности учителей общеобразовательного учреждения	Процент	90	100	100	100	
30	Образовательная программа среднего общего образования. Число обучающихся	Человек	119	92		77	

2. Сведения о поступлениях и выплатах учреждения
Раздел 1. Сведения о поступлениях учреждения

Наименование показателя	Код строки	Сумма поступлений		Изменение, %	Доля в общей сумме поступлений, %
		за 2023 год (за отчетный финансовый год)	за 2022 год (за год, предшествующий отчетному)		
1	2	3	4	5	6
Субсидии на финансовое обеспечение выполнения государственного (муниципального) задания	0100	71 985 322,51	65 208 546,43	110,39	83,63
Субсидии на финансовое обеспечение выполнения государственного задания из бюджета Федерального фонда обязательного медицинского страхования	0200				
Субсидии на иные цели	0300	8 724 254,01	10 741 020,51	81,22	10,14
Субсидии на осуществление капитальных вложений	0400				
Субсидии в форме субсидий, всего	0500				
Гранты в форме субсидий из федерального бюджета	0501				
и местных бюджетов	0502				
Гранты, предоставляемые юридическими и физическими лицами (за исключением грантов в форме субсидий, предоставляемых из бюджетов бюджетной системы Российской Федерации)	0600				
из них:					
гранты, предоставляемые юридическими лицами (операторами), источником финансового обеспечения которых являются субсидии и имущественные взносы, полученные из бюджетов бюджетной системы Российской Федерации	0610				
Пожертвования и иные безвозмездные перечисления от физических и юридических лиц, в том числе иностранных организаций	0700	30 000,00	0,00		0,03
Доходы от приносящей доход деятельности, компенсаций затрат (за исключением доходов от собственности), всего	0800	5 337 122,13	4 759 333,28	112,14	6,20
в том числе:					
доходы в виде платы за оказание услуг (выполнение работ) в рамках установленного государственного задания	0801				
доходы от оказания услуг, выполнения работ, реализации готовой продукции сверх установленного государственного задания по видам деятельности, отнесенным в соответствии с учредительными документами к основным	0802	5 337 122,13	4 759 333,28	112,14	6,20

доходы от платы за пользование служебными жилыми помещениями и общжитиями, включающей плату за пользование и плату за содержание жилого помещения	0803					
доходы от оказания услуг в рамках обязательного медицинского страхования	0804					
доходы от оказания медицинских услуг, предоставляемых женщинам в период беременности, женщинам и новорожденным в период родов и в послеродовой период	0805					
возмещение расходов, понесенных в связи с эксплуатацией имущества, находящегося в оперативном управлении учреждения	0806					
прочие доходы от оказания услуг, выполнения работ, компенсации затрат учреждения, включая возмещение расходов по решению судов (возмещение судебных издержек)	0807					
Доходы от собственности, всего	0900					
доходы в виде арендной либо иной платы за передачу в возмездное пользование государственного (муниципального) имущества	0901					
доходы от распоряжения правами на результаты интеллектуальной деятельности и средствами индивидуализации	0902					
проценты по депозитам учреждения в кредитных организациях	0903					
проценты по остаткам средств на счетах учреждения в кредитных организациях	0904					
проценты, полученные от предоставления займов	0905					
проценты по иным финансовым инструментам	0906					
доходы в виде прибыли, приходящейся на доли в уставных (складочных) капиталах хозяйственных товариществ и обществ, или дивидендов по акциям, принадлежащим учреждению	0907					
прочие доходы от использования имущества, находящегося в оперативном управлении учреждения	0908					
Поступления доходов от штрафов, пеней, неустоек, возмещения ущерба	1000					
Поступления доходов от выбытия нефинансовых активов	1100					
Поступления доходов от выбытия финансовых активов	1200					
Итого	9000		86 076 698,65	80 708 900,22	x	100%

Раздел 2. Сведения о выплатах учреждения

Наименование показателя	Код строки	Сумма выплат за отчетный период, всего	Доля в общей сумме выплат, %	за счет средств субсидии на выполнение государственного задания	доля в общей сумме выплат, отраженных в графе 3, %	за счет средств субсидии на иные цели	за счет средств гранты в форме субсидии				ОМС	доля в общей сумме выплат, отраженных в графе 3, %	за счет средств от приносящей доход деятельности, всего	доля в общей сумме выплат, отраженных в графе 3, %	за счет средств, полученных от оказания услуг, выполнения работ, реализации продукции	доля в общей сумме выплат, отраженных в графе 3, %	за счет бюджетных поступлений	доля в общей сумме выплат, отраженных в графе 3, %	
							в том числе:		доля в общей сумме выплат, отраженных в графе 3, %	доля в общей сумме выплат, отраженных в графе 3, %									
							доля в общей сумме выплат, отраженных в графе 3, %	из бюджетов субъектов Российской Федерации и местных бюджетов											
1	2	3	4	5	6	7	8	9	10	11	12	13	14	15	16	17	18	19	20
Оплата труда и компенсационные выплаты работникам	0100	52 398 893,84	61,28	49 116 159,11	68,20	2 582 040,31	29,60						700 694,42	14,70	700 694,42	14,70			
Взносы по обязательному социальному страхованию	0200	15 874 754,74	18,33	14 712 640,33	20,43	766 961,81	8,79						195 152,60	4,09	195 152,60	4,09			
Приобретение товаров, работ, услуг, всего	0300	17 404 161,42	20,35	8 192 761,22	11,38	5 345 859,89	61,28						3 865 540,31	81,09	3 865 540,31	81,09			
услуги связи	0301	54 722,11	0,06	54 722,11	0,08		0,00						0,00	0,00	0,00	0,00			
Транспортные услуги	0302				0,00		0,00						0,00	0,00	0,00	0,00			
коммунальные услуги	0303	4307796,30	5,04	4 307 756,30	5,98		0,00						0,00	0,00	0,00	0,00			
аренда плата за пользование имуществом	0304				0,00		0,00						0,00	0,00	0,00	0,00			
работы, услуги по содержанию имущества	0305	548 311,06	0,64	251 863,68	0,35	282 317,00	3,24						14 130,38	0,30	14 130,38	0,30			
прочие работы, услуги	0306	1 798 871,99	2,10	1 539 931,60	2,14	50 000,00	0,57						208 939,99	4,38	208 939,99	4,38			
основные средства	0307	2 483 938,90	2,90	1 902 582,89	2,64	453 650,00	5,20						127 706,01	2,68	127 706,01	2,68			
нематериальные активы	0308				0,00		0,00						0,00	0,00	0,00	0,00			
непроизведенные активы	0309				0,00		0,00						0,00	0,00	0,00	0,00			
материальные запасы	0310	8 210 561,46	9,60	135 904,64	0,19	4 559 892,89	52,27						3 514 763,93	73,73	3 514 763,93	73,73			
Обслуживание долговых обязательств	0400						0,00						0,00	0,00	0,00	0,00			
Безвозмездные перечисления организациям	0500	3 000,00	0,00				0,00						3 000,00	0,06	3 000,00	0,06			
Социальное обеспечение	0600	29 392,00	0,03			29 392,00	0,34						0,00	0,00	0,00	0,00			
Уплата налогов, сборов, прочих платежей в бюджет (за исключением взносов по обязательному социальному страхованию), всего	0700	2 498,05	0,00										2 498,05	0,05	2 498,05	0,05			
налог на прибыль	0701												0,00	0,00	0,00	0,00			
налог на добавленную стоимость	0702												0,00	0,00	0,00	0,00			
налог на имущество организации	0703												0,00	0,00	0,00	0,00			
земельный налог	0704												0,00	0,00	0,00	0,00			
транспортный налог	0705	1 200,00	0,00										1 200,00	0,03	1 200,00	0,03			
водный налог	0706												0,00	0,00	0,00	0,00			
государственные пошлины	0707	1 298,05	0,00										1 298,05	0,03	1 298,05	0,03			
Приобретение финансовых активов, всего:	0800																		
из них:																			
приобретение ценных бумаг, кроме акций и иных форм участия в капитале	0801																		
приобретение акций и иные формы участия в капитале	0802																		
иные выплаты, всего	0900																		
из них:																			
перечисление денежных обеспечений	0901																		
перечисление денежных средств на депозитные счета	0902																		
Итого	9000	85 512 700,05	100%	72 021 560,66	100%	8 724 254,01	100%		100%		100%		4 766 885,38	100%	4 766 885,38	100%			100%

3. Сведения об оказываемых услугах, выполняемых работах сверх установленного муниципального задания:

Наименование оказываемых услуг (выполненных работах)	Код по ОКВЭД	Объем оказанных услуг (работ)		Доход от оказания услуг (выполнения работ)	Цена (тариф)	Справочно: реквизиты акта, которым установлена цена (тариф)		
		единица измерения	всего			руб	кем издан	дата
1	2	4	5	6	7	8	9	10
Подготовка к школе: Школа развития "Родничок"	85.41	час	2544	349800	137,5			
Занятия по предметам, не включенным в учебный план (в группах от 5 человек) Группа продленного дня	85.41	час	8262	826181,5	100	Администрация города Бердска	42671	3127
Выручка школьной столовой	56.29	руб.		4161140,63		не установлена		
Итого		х		5337122,13		х	х	х

5. Сведения о просроченной кредиторской задолженности

Наименование показателя	Код строки	Объем просроченной кредиторской задолженности на начало года		Предельно допустимые значения просроченной кредиторской задолженности ³			Объем просроченной кредиторской задолженности на конец отчетного периода					Изменение кредиторской задолженности ⁶	Причина образования	Меры, принимаемые по погашению просроченной кредиторской задолженности			
		всего	из нее по исполнительным листам	значение		срок, дней	всего	из нее по исполнительным листам	в том числе по срокам						сумма, руб.	в процентах	
				в абсолютных величинах ⁴	в процентах ⁵				от 30 до 90 дней просрочки	от 90 до 180 дней просрочки	более 180 дней просрочки						
I	2	3	4	5	6	7	8	9	10	11	12	13	14	15	16	17	
По выплате заработной платы	1000																
По выплате стипендий, пособий, пенсий	2000																
По перечислению в бюджет, всего	3000																
в том числе:																	
по перечислению удержанного налога на доходы физических лиц	3100																
по оплате страховых взносов на обязательное социальное страхование	3200																
по оплате налогов, сборов, за исключением страховых взносов на обязательное социальное страхование	3300																
по возврату в бюджет средств субсидий (грантов в форме субсидий)	3400																
из них:																	
в связи с невыполнением государственного (муниципального) задания	3410																
в связи с недостижением результатов предоставления субсидий (грантов в форме субсидий)	3420																
в связи с невыполнением условий соглашения, в том числе по финансированию расходов	3430																
По оплате товаров, работ, услуг, всего	4000																
из них:																	
по публичным договорам	4100																
По оплате прочих расходов, всего	5000																
из них:																	
по выплатам, связанным с причинением вреда гражданам	5100																
Итого	9000																

³ Указываются предельно допустимые значения, установленные органом, осуществляющим функции и полномочия учредителя.

⁴ Заполняется в случае, если значения просроченной кредиторской задолженности установлены органом, осуществляющим функции и полномочия учредителя, в абсолютных значениях (рублях).


⁵ Заполняется в случае, если значения просроченной кредиторской задолженности установлены органом, осуществляющим функции и полномочия учредителя, в процентах от общей суммы кредиторской задолженности.

⁶ Указывается общая сумма увеличения или уменьшения кредиторской задолженности.

Вспомогательный персонал, всего из них: ¹³	2000	367698,8							176800,6											
	2100																			
Административно-управленческий персонал, всего из них: ¹³	3000	62311,2	0						0											
	3001																			
Итого	9000	1799086,6							1500047,1											


Аналитическое распределение оплаты труда сотрудников по источникам финансового обеспечения, руб.¹⁷


Группы персонала	Код строки	по договорам гражданско-правового характера с сотрудниками учреждения										по договорам гражданско-правового характера с физическими лицами, не являющимися сотрудниками учреждения								
		за счет средств субсидии на выполнение государственного (муниципального) задания		за счет средств субсидии на иные цели		за счет средств субсидии на выполнение государственного (муниципального) задания		за счет средств от приносящей доход деятельности		за счет средств субсидии на иные цели		за счет средств гранта в форме субсидии, в том числе:		ОМС		за счет средств от приносящей доход деятельности				
		из федерального бюджета	из бюджетов субъектов Российской Федерации и местных бюджетов	из федерального бюджета	из бюджетов субъектов Российской Федерации и местных бюджетов	из федерального бюджета	из бюджетов субъектов Российской Федерации и местных бюджетов	из федерального бюджета	из бюджетов субъектов Российской Федерации и местных бюджетов	из федерального бюджета	из бюджетов субъектов Российской Федерации и местных бюджетов	из федерального бюджета	из бюджетов субъектов Российской Федерации и местных бюджетов	из федерального бюджета	из бюджетов субъектов Российской Федерации и местных бюджетов					
1	2	29	30	31	32	33	34	35	36	37	38	39	40							
Основной персонал, всего из них: ¹³	1000	421425																		
	1100																			
Вспомогательный персонал, всего из них: ¹³	2000																			
	2100																			
Административно-управленческий персонал, всего из них: ¹³	3000																			
	3001																			
Итого	9000	421425																		

Руководитель (уполномоченное лицо) Учреждения

 (подпись)
 (фамилия, инициалы)

Исполнитель

 (подпись)
 (фамилия, инициалы)

Руководитель (уполномоченное лицо) Учреждения

 (подпись)
 (фамилия, инициалы)

Исполнитель

 (подпись)
 (фамилия, инициалы)

8. Сведения о счетах учреждения, открытых в кредитных организациях

Номер счета в кредитной организации	Вид счета ²³	Реквизиты акта, в соответствии с которым открыт счет				Остаток средств на счете на начало года ²⁴	Остаток средств на счете на конец отчетного периода ²⁴
		вид акта	дата	номер			
1	2	3	4	5	6	7	
Счета в кредитных организациях в валюте Российской Федерации	x	x	x	x	x	x	
Всего							
Счета в кредитных организациях в иностранной валюте	x	x	x	x	x	x	
Всего							
Итого	x	x	x	x			

²³ Указывается вид банковского счета, открытого в кредитной организации (например, номинальный счет, счет эскроу, публичный депозитный счет).

²⁴ Показатели счетов в иностранной валюте указываются в рублевом эквиваленте.

Итого	9000																			
-------	------	--	--	--	--	--	--	--	--	--	--	--	--	--	--	--	--	--	--	--

<19> Указываются здания, строения, сооружения и иные аналогичные объекты.

<20> Указываются линии электропередачи, линии связи (в том числе линейно-кабельные сооружения), трубопроводы, автомобильные дороги, железнодорожные линии и другие подобные сооружения.

Хозяйственный и производственный инвентарь, всего	3000	6	6	6								689679					
в том числе:																	
для основной деятельности	3100	6	6	6								689679					
из них:																	
для оказания услуг (выполнения работ) в рамках утвержденного муниципального задания	3110	6	6	6								689679					
для иной деятельности	3200																
Прочие основные средства, всего	4000	3	3	3								2981631,83	2981631,83	2981631,83	2981631,83	2683468,67	2683468,67
в том числе:																	
для основной деятельности	4100	3	3	3								2981631,83	2981631,83	2981631,83	2981631,83	2683468,67	2683468,67
из них:																	
для оказания услуг (выполнения работ) в рамках утвержденного муниципального задания	4110	3	3	3								2981631,83	2981631,83	2981631,83	2981631,83	2683468,67	2683468,67
для иной деятельности	4200																
Итого	9000	343	343	343								16411021,65	16397619,81	5048798,87	4221072,53		

Раздел 2. Сведения о расходах на содержание особо ценного движимого имущества

Наименование показателя	Код строки	Всего за отчетный период	Расходы на содержание особо ценного движимого имущества в том числе:						на оплату налогов	зарплата обслуживающего персонала	иные расходы
			на текущее обслуживание			в том числе:					
			расходы на периодическое техническое (профилактическое) обслуживание	расходы на текущий ремонт, включая приобретение запасных частей	расходы на обязательное страхование	расходы на добровольное страхование	капитальный ремонт, включая приобретение запасных частей	8			
2	3	4	5	6	7	8	9	10	11		
Нежилое помещение, здания и сооружения, не отнесенные к недвижимому имуществу	1000										
в том числе:	1100										
для основной деятельности											
из них:											
для оказания услуг (выполнения работ) в рамках утвержденного муниципального задания	1110										
для иной деятельности	1200										
Машины и оборудование	2000	805141,11	93763,68	3958					707419,43		
в том числе:	2100	805141,11	93763,68	3958					707419,43		
для основной деятельности											
из них:											
для оказания услуг (выполнения работ) в рамках утвержденного муниципального задания	2110	805141,11	93763,68	3958					707419,43		
для иной деятельности	2200										
Хозяйственный и производственный инвентарь	3000										
в том числе:	3100										
для основной деятельности											
из них:											
для оказания услуг (выполнения работ) в рамках утвержденного муниципального задания	3110										
для иной деятельности	3200										
Прочие основные средства	4000										
в том числе:	4100										
для основной деятельности											
из них:											
для оказания услуг (выполнения работ) в рамках утвержденного муниципального задания	4110										
для иной деятельности	4200										
Итого	9000	805141,11	93763,68	3958					707419,43		

Раздел 4. Сведения о расходах на содержание транспортных средств

Наименование показателя	Расходы на содержание транспортных средств													
	всего за отчетный период	в том числе:											уплата транспортного налога	
		на обслуживание транспортных средств							содержание гаражей		заработная плата обслуживающего персонала			
		расходы на горюче-смазочные материалы	приобретение (замена) колес, шин, дисков	расходы на ОСАГО	расходы на добровольное страхование	ремонт, включая приобретение запасных частей	техобслуживание сторонними организациями	аренда гаражей, парковочных мест	содержание гаражей	водители	обслуживающего персонала гаражей	административного персонала гаражей		
1	3	4	5	6	7	8	9	10	11	12	13	14	15	
Автомобили легковые														
Автомобили грузовые, за исключением специальных														
Специальные грузовые автомашины (технического обслуживания)														
Автобусы														
Мотосани, снегоходы														
Прочие самоходные машины и механизмы на пневматическом и гусеничном ходу														
Мотоциклы, мотороллеры														0
Итого		0	0											

<24> Указываются транспортные средства, в отношении которых принято решение о списании, ожидается согласование органом, осуществляющим функции и полномочия учредителя.

<25> Указываются транспортные средства, используемые в целях уборки территории, вывоза мусора, перевозки имущества (грузов), а также в целях перевозки людей.


Руководитель
(уполномоченное лицо) Учреждения
Исполнитель
"10" февраля 2024 г.
СОГЛАСОВАНО


(подпись)
Манушкина Е.В.
(фамилия, инициалы)

Гареева О.И.
(расшифровка подписи)
8(38341) 5-36-13
(телефон)

Заместитель главы администрации (подпись) (расшифровка подписи) (дата)
Главный распорядитель бюджетных средств (подпись) (расшифровка подписи) (дата)
Наблюдательный совет автономного учреждения (№ протокола. дата)

Раздел II «Использование имущества, закрепленного за учреждением»:

Начальник отдела по управлению муниципальным имуществом администрации города Бердска
 Анисимова О.А. 05.05.2024
(подпись) (расшифровка подписи) (дата)